

# 2016

---

## Sagsstatistikker



Skatteankestyrelsen





# Indhold

- 4 Til- og afgang af klager
- 10 Gennemsnitlige sagsbehandlingstider
- 12 Sagsudfald
- 14 Retsmøde
- 15 Ankenævnsmøder
- 16 Omkostningsgodtgørelse
- 17 Domstolssager
- 19 Ombudsmandssager

# Til- og afgang af klager

Skatteankestyrelsen modtog i 2016 i alt 12.909 klager, og havde en afgang af klager på 12.964 sager. Den samlede sagsbeholdning steg med 1.496 sager i løbet af 2016 til i alt 31.216 sager ultimo 2016. Det bemærkes, at den samlede beholdning af klager er steget selv om afgangen har været større end tilgangen. Det skyldes efterreguleringer for tidligere år – især på ejendomsområdet, hvor enkelte klager har vist sig at omfatte et stort antal ejendomme.

Den samlede tilgang af klager har været rimelig stabil i årene 2013 til 2015 med ca. 15.000 pr. år, men faldt i 2016 med ca. 2.000 sager, blandt andet grundet et fald i tilgangen af FFF-klager (klager omhandlende fradrag for forbedringer i grundværdien).

Klagereglerne blev ændret pr. 1. januar 2014 og medførte, at ankenævnenes afgørelser ikke længere kan påklages til Landsskatteretten; der blev indført en frit-valgs-ordning til at vælge Landsskatteretten som afgørelsesmyndighed i stedet for vurderings- og skatteankenævnene og Skatteankestyrelsen blev afgørelsesmyndighed i visse sager. De nye regler har medført ændringer i fordelingen af sager mellem afgørelsesmyndighederne.

Indgåede klager fordeles til en afgørelsesmyndighed og indgår i afgørelsesmyndighedens beholdning af sager jf. tabel 1. Fordelingen er et øjebliksbillede på opgørelsestidspunktet for det enkelte år, idet vurderings- og skatteankenævns klager efterfølgende kan blive flyttet til Landsskatteretten enten som følge af frit-valgs-ordningen, eller fordi sagen fx har principiel karakter og derfor skal afgøres af Landsskatteretten.

Styrelsens sagsafgang har været stigende fra 2014-2016. Antal afgjorte sager steg med 1.771 sager fra 2015 til 2016, hvilket svarer til 16 pct.

Fordelingen af til- og afgang af klager samt beholdning på afgørelsesmyndighederne fra 2013-2016 kan ses i tabel 1.

**Tabel 1: Fordelingen af til-, afgang og beholdning af klager på afgørelsesmyndighederne fra 2013-2016**

	2013	2014	2015	2016
<b>Tilgang i alt</b>	<b>15.777</b>	<b>15.158</b>	<b>15.155</b>	<b>12.909</b>
Motorankenævn	1.294	1.466	1.239	975
Skatteankenævn	1.955	1.052	1.256	1.152
Vurderingsankenævn	6.876	3.620	1.666	3.545
Landsskatteretten	5.652	6.466	8.336	5.859
Skatteankestyrelsen	-	2.554	2.658	1.378
<b>Afgang i alt</b>	<b>14.591</b>	<b>7.186</b>	<b>11.193</b>	<b>12.964</b>
Motorankenævn	1.459	1.101	868	1.455
Skatteankenævn	1.776	599	614	721
Vurderingsankenævn	7.803	1.249	2.305	2.180
Landsskatteretten	3.553	1.703	3.861	6.964
Skatteankestyrelsen	-	2.534	3.545	1.644
<b>Beholdning</b>	<b>17.467</b>	<b>25.404</b>	<b>29.720</b>	<b>31.216</b>
Motorankenævn *	1.400	1.764	2.130	1.598
Skatteankenævn *	1.700	1.728	1.900	2.087
Vurderingsankenævn	8.000	8.395	5.887	6.591
Landsskatteretten	6.367	11.661	18.536	19.695
Skatteankestyrelsen **	-	1.858	1.267	1.245

\* Afrundede tal for 2013

\*\* Sager i beholdningen med Skatteankestyrelsen som afgørelsesmyndighed

Fordelingen af til- og afgang på de enkelte afgørelsesmyndigheder i 2016 fremgår af figur 1.

**Figur 1: Fordelingen af til- og afgang på de enkelte afgørelsesmyndigheder i 2016**

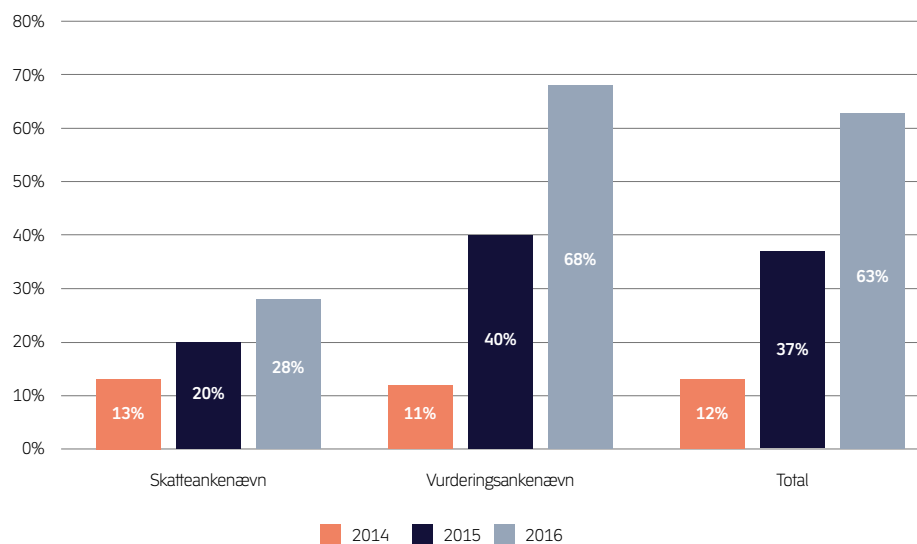


MAN = motorankenævnen, SAN = skatteankenævnen, VAN = vurderingsankenævnen, LSR = Landsskatteretten, SANST = Skatteankestyrelsen

Figur 2 nedenfor viser udviklingen i brugen af frit-valgs-ordningen, dvs. antallet af skatte- og vurderingsankenævnssager som på grund af frit-valgs-ordningen er blevet afgjort af Landsskatteretten. Andelen er steget fra 12 pct. i 2014 til 63 pct. i 2016. Det er især vurderingssagerne som trækker op, hvilket blandt andet skyldes, at hovedparten af klagerne på FFF-området valgte en afgørelse fra Landsskatteretten. Der ydes omkostningsgodtgørelse i Landsskatteretten i modsætning til i nævnene.

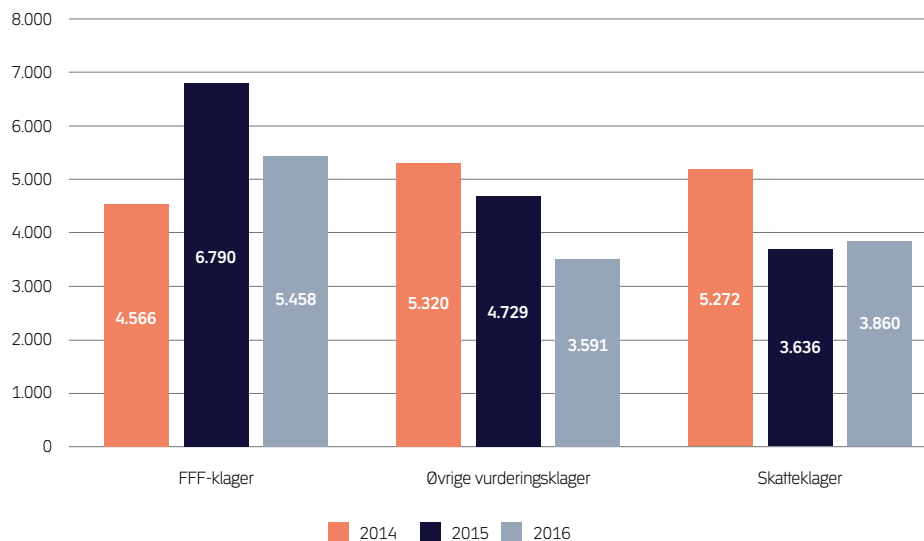
Andelen af afgjorte sager, hvor klageren har ønsket en afgørelse fra LSR i stedet for et ankenævn falder i 2017, som følge af lov 1665 af 20. december 2016 (lovforslag L28), som medførte at de FFF-sager, hvor klageren havde valgt LSR, blev flyttet til ankenævnene pr. 1. januar 2017.

**Figur 2: Landsskatteretten valgt – andel af afgjorte sager**



Styrelsens totale sagstilgang faldt fra 2015 til 2016 med ca. 2.000 sager, blandt andet grundet et fald i tilgang af FFF-klager og øvrige vurderingsklager. Sagstilgangen på skatteområdet steg en smule i samme periode. Fordelingen af sagstilgangen fra 2014-2016 fremgår af figur 3 nedenfor.

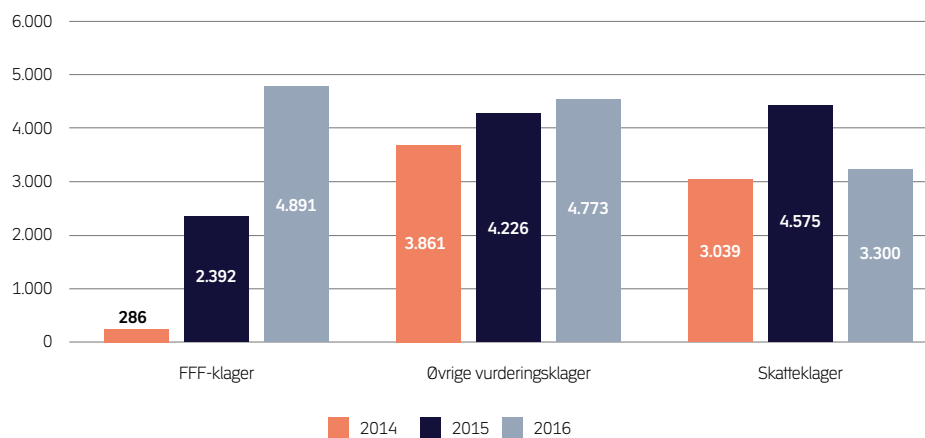
**Figur 3: Tilgang i 2014-2016 fordelt på FFF-klager, øvrige vurderingsklager samt skatteklager**





Skatteankestyrelsens totale sagsafgang har været stigende fra 2014-2016. I 2016 blev der i alt afgjort 12.964 sager, hvor ca. 38 pct. var FFF-sager, ca. 37 pct. øvrige vurderingssager og ca. 26 pct. skattesager. Fordelingen af sagsafgangen fra 2014-2016 fremgår af figur 4 nedenfor.

**Figur 4: Afgang i 2014-2016 fordelt på FFF-klager, øvrige vurderingsklager samt skatteklager**



# Gennemsnitlige sagsbehandlingstider

Sagsbehandlingstiderne har været stigende fra 2013 – 2016, se tabel 2 og figur 5 herunder.

Sagsbehandlingstiden for Landsskatteretten og Vurderingsankenævnene er generelt højere end de andre afgørelsesmyndigheder. Den lange sagsbehandlingstid afspejler en stor sagsbeholdning med mange gamle sager, som venter længe, før den faktiske sagsbehandling går i gang.

Inddrivelsessagerne bliver rapporteret særskilt, da sagsbehandlingstiden ved lov er sat til maksimalt én måned, fra sagen er fuldt oplyst. Inddrivelsessagerne bliver afgjort af Skatteankestyrelsen, og indgår også i styrelsens gennemsnitlige sagsbehandlingstid, som blandt andet derfor er væsentlig lavere end gennemsnittet for de andre afgørelsesmyndigheder.

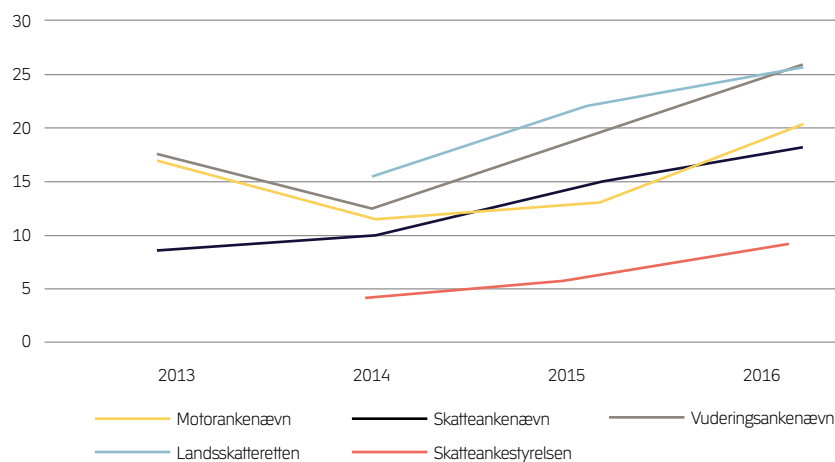
**Tabel 2: Gennemsnitlige sagsbehandlingstider for afgørelsesmyndighederne 2013-2016 (mdr.)**

	2013	2014	2015	2016
Motorankenævn	17,5	11,7	13,4	20,3
Skatteankenævn	8,9	10,6	15,2	18,1
Vurderingsankenævn	18,3	12,8	20,4	26,6
Landsskatteretten		15,5	22,7	26,1
Skatteankestyrelsen	-	4,5	6,0	9,1
Inddrivelsessager	0,7	0,5	0,8	0,5

Sager, som afgørelsesmyndighederne har været tvunget til at berostille i forbindelse med skattestraffesager, syn og skøn mv., er ikke medregnet. Tallene for ankenævnene for 2013 er tillige excl. tilbagekaldte klager. For inddrivelsessager regnes sagsbehandlingstiden fra det tidspunkt, hvor sagen er fuldt oplyst.

Tallene for 2014-2016 er ikke fuldt ud sammenlignelige med 2013 på grund af ændret fordeling af klager mellem afgørelsesmyndigheder som følge af de ændrede klageretler pr. 1. januar 2014.

**Figur 5: Udvikling i de gennemsnitlige sagsbehandlingstider (mdr.) for afgørelsesmyndighederne fra 2013 til 2016**



# Sagsudfald

Udfaldet af de afgjorte sager fordelt på afgørelsesmyndighed i 2016 fremgår af tabel 3 og figur 6 herunder. Omkring 30 pct. af klagerne blev stadfæstet eller skærpet og omkring 30 pct. af klagerne fik hel eller delvis medhold.

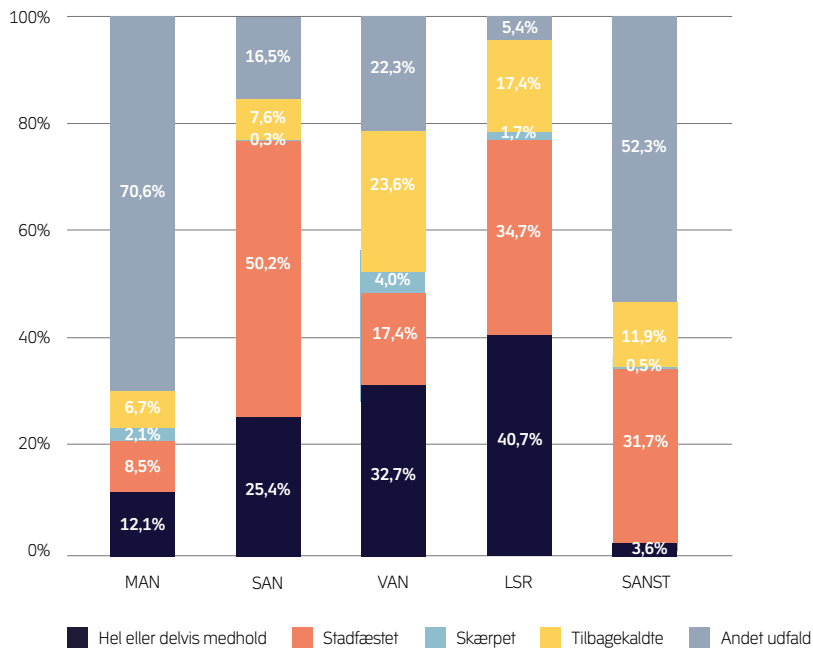
Væsentlig færre klager får hel eller delvis medhold i sager, der afgøres af Skatteankestyrelsen. Dette skal ses i sammenhæng med de sagstyper, hvor Skatteankestyrelsen har afgørelseskompetence.

**Tabel 3: Sagsudfald fordelt på afgørelsesmyndighed 2016**

	MAN	SAN	VAN	LSR	SANST
Skærpet	31	2	87	121	8
Stadfæstet	124	362	379	2.415	521
Hel eller delvis medhold	176	183	713	2.837	59
Tilbagekaldte	97	55	515	1.214	196
Andet udfald *	1.027	119	486	377	860
I alt	1.455	721	2.180	6.964	1.644

\* Til gruppen "andet udfald" medregnes sager, der er afvist, henlagt, bortfaldet, genoptaget af SKAT, hjemvist eller sager, hvor der er nægtet genoptagelse.

Figur 6: Sagsudfald fordelt på afgørelsesmyndighed 2016



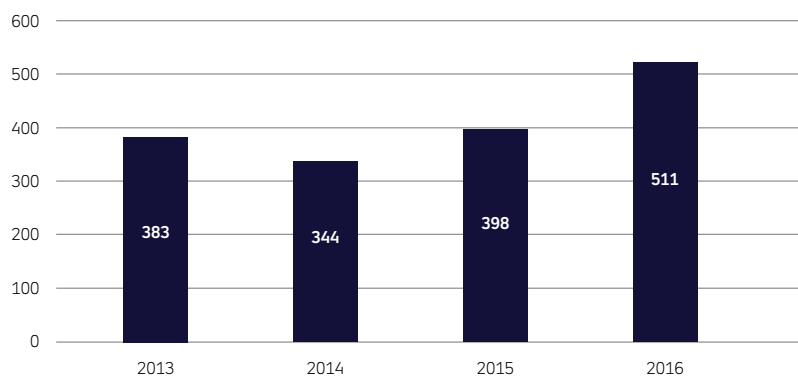
# Retsmøder

Landsskatteretten afgør langt de fleste sager ved skriftlig votering. I 2016 blev 7 pct. af alle sager, der blev afgjort af Landsskatteretten afgjort på retsmøder. Denne andel er faldet fra 10 pct. i 2015.

Antallet af sager, der er afgjort på retsmøde, har været stigende fra 2014-2016, og lå i 2016 på 511 møder, se figur 7 herunder.

Antallet af retsmøder hænger bl.a. sammen med sagernes kompleksitet.

**Figur 7: Antallet af sager, afgjort af Landsskatteretten på et retsmøde**



# Ankenævnsmøder

Ankenævnet udøver sin virksomhed i møder. Alle sager, hvor ankenævnet har truffet en egentlig afgørelse er behandlet på et møde i ankenævnet. Frem til den 30. juni 2014 var der 4 motorankenævn, 29 skatteankenævn, 14 vurderingsankenævn og 1 fællesankenævn. Fra den 1. juli 2014 er der 4 motorankenævn, 19 skatteankenævn, 10 vurderingsankenævn og 10 fællesankenævn.

I tabel 4 ses antallet af møder ankenævnene har afholdt i perioden 2013 til 2016.

**Tabel 4: Antal møder i ankenævnene**

	2013	2014	2015	2016
Motorankenævn	47	43	37	28
Skatteankenævn	297	163	115	126
Vurderingsankenævn	143	74	64	61
Skatte- og vurderingsankenævn (fællesnævn)	7	33	53	59
Antal møder i ankenævn i alt	494	313	269	274

# Omkostnings- godtgørelse

Der kan gives omkostningsgodtgørelse til sager, som afgøres ved Landsskatteretten og skatteankenævnene. I tabel 5 ses udviklingen i omkostningsgodtgørelsen i årene 2013 til 2015. Ved statistikens udarbejdelse forelå der ikke tal for 2016.

**Tabel 5: Omkostningsgodtgørelse**

Omkostningsgodtgørelse (løbende priser)	2013	2014	2015
Samlede udgifter til omkostningsgodtgørelse (mio. kr.)	109,1	80,0	78,7
-heraf ved Skatteankestyrelsen (mio. kr.)	-	1,3	1,7
-heraf ved Landsskatteretten (mio. kr.)	44,4	27,2	41
-heraf ved skatteankenævnene (mio. kr.)	25,8	20,3	10,8
Omkostningsgodtgørelse kr. pr. sag	2013	2014	2015
-ved Skatteankestyrelsen	-	39.437	43.366
-ved Landsskatteretten	66.909	60.930	66.622
-ved skatteankenævnene	52.723	51.634	46.534

*Kilde: Skatteministeriets årlige redegørelser for udviklingen i udgifterne til omkostningsgodtgørelse i skattesager m.v.*



# Domstolssager

Langt de fleste klagesager afgøres endeligt af ankenævnene, Landsskatteretten eller Skatteanstyrelsen. En mindre del af afgørelserne indbringes dog for domstolene. Forud for 2014 kunne klager påklage afgørelser fra ankenævnene til Landsskatteretten. 188 FFF-sager blev anlagt af skatteyder i 2016 og udgør dermed 43 pct. af de 433 indbragte sager ved domstolene.

**Tabel 6: Antallet af indbragte sager ved domstolene**

	2013	2014	2015	2016
Sager anlagt af skatteyder	297	271	306	433
Sager anlagt af Skatteministeriet	26	18	13	16

*En lille del af sagerne i statistikken vedrører afgørelser, som er truffet af SKAT og ikke Landsskatteretten eller ankenævnene.*

*Kilde: Skatteministeriets departement.*

Udfaldet af sager anlagt af skatteydere har været følgende:

**Tabel 7: Sagsudfaldet i afsluttede sager ved 1. instans (landsretterne/byretterne) for sager anlagt af skatteydere**

Anlagt af skatteyder	2013	2014	2015	2016
Afvist	19	14	16	16
Hævet af skatteyder	49	48	51	50
Bekræftende til genmæle over for skattyders principale påstand	14	17	4	24
Dom: Skatteyder fuldt medhold	20	18	15	15
Skatteyder overvejende medhold	10	5	2	3
Dom: Skatteministeriet fuldt medhold	137	204	126	102
Skatteministeriet overvejende medhold	7	12	4	9
Forlig: Skatteyder overvejende medhold	7	5	4	1
Forlig: Skatteministeriet overvejende medhold	3	4	6	0
Afsluttende sager i alt	266	327	228	220

Kilde: Skatteministeriets departement.

Udfaldet af sager anlagt af Skatteministeriet har været følgende:

**Tabel 8: Sagsudfaldet i afsluttede sager ved 1. instans (landsretterne/byretterne) for sager anlagt af Skatteministeriet**

Anlagt af Skatteministeriet	2013	2014	2015	2016
Afvist	0	0	0	0
Hævet af Skatteministeriet	0	0	0	0
Bekræftende til genmæle over for Skatteministeriets principale påstand	1	3	10	1
Dom: Skatteyder fuldt medhold	2	2	1	4
Skatteyder overvejende medhold	0	0	0	0
Dom: Skatteministeriet fuldt medhold	10	8	9	13
Skatteministeriet overvejende medhold	0	2	1	0
Forlig: Skatteyder overvejende medhold	0	0	1	0
Forlig: Skatteministeriet overvejende medhold	0	0	1	0
Afsluttende sager i alt	13	15	23	18

Kilde: Skatteministeriets departement.

# Ombudsmands- sager

Ombudsmanden behandler klager over statslige og kommunale myndigheders forvaltningsvirksomhed og kan tage sager op af egen drift.

Ombudsmandens behandling af sager vedrørende ankenævnene, Landskatteretten og Skatteankestyrelsen har haft følgende udfald i 2016:

**Tabel 9: Ombudsmandssager 2016**

	LSR	SANTS	SAN
Sager i alt	10	28	4
-heraf afviste sager	2	2	0
-heraf undersøgelser uden kritik, henstilling, anbefalinger mv.	4	6	3
-heraf undersøgelser med kritik, henstilling, anbefalinger mv.	0	0	0
-heraf med anden form for behandling og hjælp til borgerne	4	20	1

Kilde: Ombudsmandens beretning 2016.



Skatteankestyrelsen  
Ved Vesterport 6, 4. sal  
1612 København V.

[www.skatteankestyrelsen.dk](http://www.skatteankestyrelsen.dk)